

GÉNÉRATEURS D'AIR CHAUD

Type GEN



- Générateurs verticaux,
- Fonctionnement : brûleur automatique fioul, gaz naturel ou propane à contrôle électronique de flamme, alimentation électrique triphasée 400 V (N+T), sauf GEN 70 mono 230V,
- Chambre de combustion inox,
- Ventilateurs centrifuges haute pression à double aspiration avec grille (réglage standard : 10 mm CE),
- Régulation par thermostat ou horloge (accessoires),
- Commutateur été/hiver pour ventilation seule,
- Livrés sans plénum,
- Soufflage par plénum (option) ou diffuseur orientable (option) ou gaines (non fournies). Nous consulter pour le réglage de la pression,
- Autres puissances : nous consulter,
- Générateurs 1 ou 2 allures pour ERP ou pour installation extérieure (configuration spéciale) : nous consulter.

Remise ^(D)

TYPE	CARACTÉRISTIQUES	PRIX HT EUROS sans brûleur	CODE
GEN 70 - G2	60 kW nom. - 54 kW utiles - Ventilateur : 4300 m ³ /h Pression maxi 16 mm CE (1) - mono 230 V		117 0010
GEN 120 - G2	122 kW nom. - 107 kW utiles - Ventilateur : 7600 m ³ /h Pression maxi 16 mm CE (1) - tri 400 V+N		117 0110
GEN 190 - G2	190 kW nom. - 167 kW utiles - Ventilateur : 11500 m ³ /h Pression maxi 20 mm CE (1) - tri 400 V+N		117 0210
GEN 260 - G2	259 kW nom. - 230 kW utiles - Ventilateur : 15300 m ³ /h Pression maxi 18 mm CE (1) - tri 400 V+N		117 0310
GEN 320 - G2	323 kW nom. - 291 kW utiles - Ventilateur : 19000 m ³ /h Pression maxi 20 mm CE (1) - tri 400 V+N		117 0400
GEN 390 - G2	391 kW nom. - 348 kW utiles - Ventilateur : 23000 m ³ /h Pression maxi 17 mm CE (1) - tri 400 V+N		117 0500
GEN 460 - G2	460 kW nom. - 415 kW utiles - Ventilateur : 28700 m ³ /h Pression maxi 28 mm CE (1) - tri 400 V+N		117 0600
GEN 590 - G2	590 kW nom. - 523 kW utiles - Ventilateur : 34500 m ³ /h Pression maxi 22 mm CE (1) - tri 400 V+N		117 0700
PORT	Participation aux frais de port par appareil		-

(1) Pression standard : 10 mm CE

Photographies non contractuelles. Données fournies à titre indicatif et susceptibles de modification sans préavis - Réf. TCY 10/2011

GÉNÉRATEURS D'AIR CHAUD

Accessoires pour GEN

SOUFFLAGE et FILTRATION




1

Diffuseur orientable
(2 bouches GEN 120)
(3 bouches GEN 190 à GEN 390)




2

Départ gaine cylindrique



3

Sortie latérale



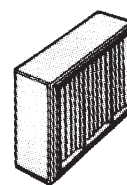
4

Plénum de soufflage



5

Sortie frontale



6

Caisson de filtration

DIMENSIONS SELON MODÈLE

Nous consulter

GEN

Remise ^(D)

ACCESSOIRES	GEN 70	GEN 120	GEN 190	GEN 260	GEN 320	GEN 390	GEN 460	GEN 590
Diffuseur orientable 1	<i>non disponible</i>						<i>non disponible</i>	<i>non disponible</i>
Départ gaine cylindrique 2								
Sortie latérale 3								
Plénum de soufflage 4								
Sortie frontale 5								
Caisson filtration 6								
Brûleur fioul Riello								
Brûleur gaz naturel Riello G20 - 300 mb								
Brûleur propane Riello G31 - 150 mb								
Thermostat 1 consigne								
Thermostat programmable TP2								
Réglage pression spécial 30 mm CE								
Détendeur gaz	Nous consulter : selon nature et pression du gaz							

Nota : - brûleur 1 allure du GEN 70 au GEN 320 (nous consulter pour brûleur 2 allures)
- brûleur 2 allures du GEN 390 au GEN 590

Photographies non contractuelles. Données fournies à titre indicatif et susceptibles de modification sans préavis - Réf. TCY 10/2011