


MINITHERMES® À GAZ

MIN



- Magasins de vente,
- Halls d'exposition,
- Salles polyvalentes,
- Salles de sport,
- Garages, Entrepôts
- Usines, Ateliers,



www.splus.fr
info@splus.fr

À CHAQUE BÂTIMENT SA SOLUTION

ZI Longvic • 8, rue du Paquier • CS 40038 • 21602 Longvic Cedex • Tél. 03 80 555 113 • Fax 03 80 555 615

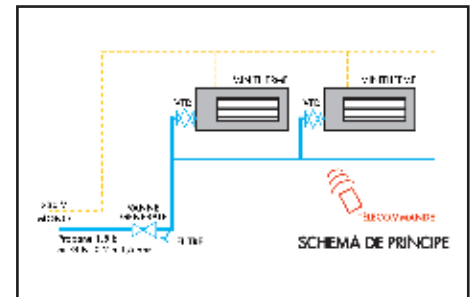

PLUS
chauffage • ventilation
rafraîchissement

LE MINITHERME® GAZ

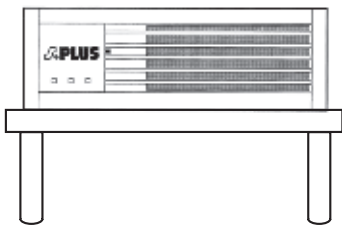
LA TECHNIQUE DE CHAUFFAGE DES LOCAUX DE 2,5 À 7 M DE HAUTEUR
BÉNÉFICIAIRE D'UN MINIMUM D'ISOLATION THERMIQUE

Fonctionnement

Les Minithermes® à gaz réchauffent l'air du local au contact de leur échangeur ; ils chauffent le volume. L'évacuation des fumées est assurée par un extracteur, et se fait en cheminée ou par ventouse. L'air est totalement propre.



Suspendus
TOUS MODÈLES MIN



Posés sur console
MIN 25 et 35 UNIQUEMENT

Avantages

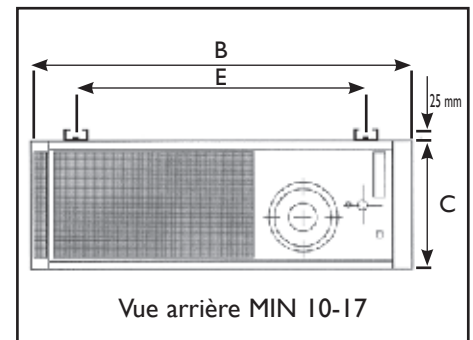
Avec le Minitherme®, vous disposez d'un appareil aux dimensions réduites qui vous procure un confort optimum grâce à des performances exceptionnelles :

- 27 cm (MIN 10 et 17) et 37 cm (MIN 25 et 35) d'épaisseur seulement contre 60 et 100 cm pour les aérothermes traditionnels,
- Utilisation possible dès 2,50 m de hauteur sous plafond,
- Rendement supérieur à 91 %,
- Disponible en version modulante avec télécommande : économies d'énergie et simplicité d'installation !

Le Minitherme® gaz est avant tout conçu pour offrir :

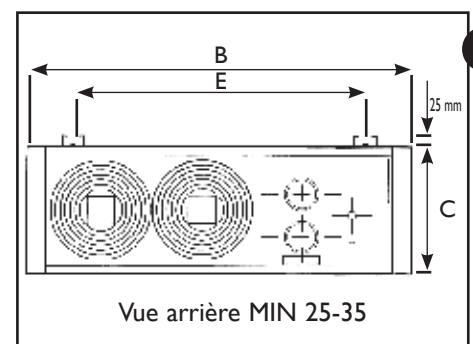
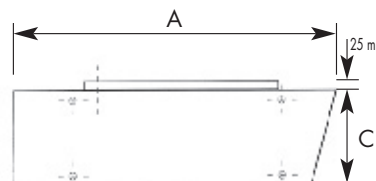
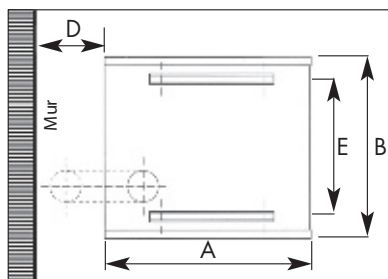
Applications

- Magasins, halls d'exposition
- Salles polyvalentes
- Salles de sports
- Garages, entrepôts
- Usines, ateliers



Vue arrière MIN 10-17

UN ENCOMBREMENT RÉDUIT, DES PERFORMANCES EXCEPTIONNELLES



Vue arrière MIN 25-35

TYPE	PUISSANCE UTILE PCI	DÉBIT D'AIR	GAZ		VENTOUSES	DIMENSIONS en mm					POIDS
	kw		m ³ /h	Type		Raccordement gaz en mm	Ø sorties	A	B	C	
MIN 10 S	10	640 (1)	G20 / G31	M 15 x 21	60/100	915	802	270	250	607	50
MIN 17 S	17	1260 (1)	G20 / G31	M 15 x 21	80/125 (2)	915	802	270	250	607	55
MIN 25 S	25	2800 (1)	G20 / G31	M 20 x 27	80/125 (2)	970	1 048	370	260/410 (3)	760	72
MIN 35 S	35	2800 (1)	G20 / G31	M 20 x 27	80/125 (2)	970	1 048	370	260/410 (3)	760	72

(1) à 20°C - (2) avec kit de raccordement - (3) sortie murale/toiture

À CHAQUE BÂTIMENT SA SOLUTION

ZI Longvic • 8, rue du Paquier • CS 40038 • 21602 Longvic Cedex • Tél. 03 80 555 113 • Fax 03 80 555 615

